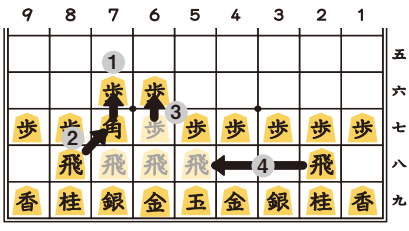
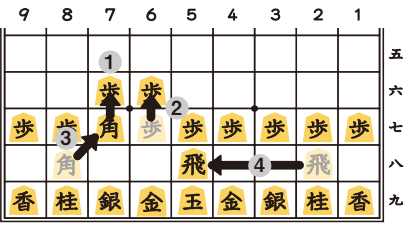
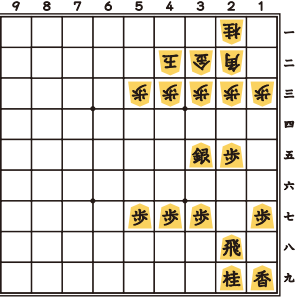
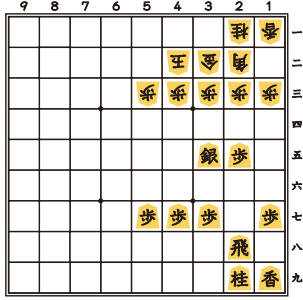


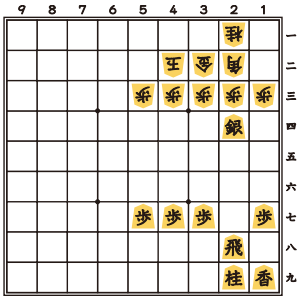
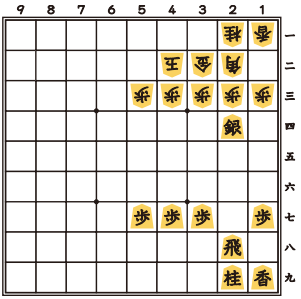


はじめての将棋手引帖第3巻 改訂版 正誤表 (第1刷)



本手引帖に下記の通り誤りがありました。お詫びして訂正いたします。

該当箇所	誤	正
p.24 70日目 1図	 <ol style="list-style-type: none"> 1 角道をあける (▲7六歩) 2 角をすすめる (▲7七角) 3 角道を止める (▲6六歩) 4 飛車を振る (▲8八飛～▲5八飛いずれか) 	 <ol style="list-style-type: none"> 1 角道をあける (▲7六歩) 2 角道を止める (▲6六歩) 3 角道をすすめる→角を上げる (▲7七角) 4 飛車を振る (▲5八飛) <p>※他にも8八飛、7八飛、6八飛があります</p> <p>(図) ②③の順番が逆 図の③の飛→角に変更 7八飛、6八飛を削除 5八飛の駒色を濃く 2八飛の駒色を薄く</p> <p>(説明文) ②～④を変更</p>
p.59 87日目 問②		 <p>1一香を追加</p>

該当箇所	誤	正
p.59 87日目 問③		 <p>1 一歩を追加</p>
p.63 89日目 問①	<p>① 持ち駒の歩をつかって、3二のマス の後手の利きをへらしましょう。</p>	<p>持ち駒の歩をつかって、2二のマス の後手の利きをへらしましょう。 3二のマス→2二のマスへ変更</p>
p.67 解答 (65日目詰将棋)	<p>つめしょうぎ 詰将棋</p> <div style="border: 1px solid black; padding: 5px; display: inline-block;">2 二金右</div>	<p>つめしょうぎ 詰将棋</p> <div style="border: 1px solid black; padding: 5px; display: inline-block;">2 二金直</div> <p>右→直へ変更</p>